

DURAZIV PM 43

TINCI CLASIC

Granulație fină

Indicații

- Pentru finisarea tencuielilor grosiere pe bază de ciment, la interior și exterior
- Permite peretelui să respire și reduce riscul formării condensului
- Ușor de amestecat, ușor de aplicat, ușor de drișcuit
- Poate fi strat final pentru aplicarea vopselelor lavabile



Domeniul de aplicare

DURAZIV PM 43 este un amestec pe bază de ciment gri, pulberi minerale și aditivi, pentru:

- realizarea tencuielilor fine, la interior și exterior, în strat de 2-4 mm, peste lucrări de tencuială grosieră de ciment, cu scopul de a nivela micile denivelări și a crea un aspect rustic, ușor rugos, în vederea vopsirii cu vopsele lavabile.
- Produsul este utilizabil doar pe suporturi rigide și nu este recomandat a fi aplicat pe termoizolații cu polistiren sau vată minerală.

Aplicare

Pregătirea suportului

Se va verifica soliditatea stratului suport prin ciocănire. Suportul trebuie să fie solid și lipsit de substanțe antiaderente (praf, uleiuri, bitum). Straturile superficiale nerezistente se vor îndepărta cu ciocanul de zidărie. Urmele de bitum, uleiuri sau grăsimi se vor elimina prin raclare mecanică, eventual prin curățare termică, degresare chimică urmată de raclare. Denivelările mici, fisurile și găurile de până la 40 mm se repară folosind mortarul de reparații DURAZIV PM 47

sau premixul DURAZIV ML 40 în amestec cu nisip grosier 0-4 mm. Suporturile foarte absorbante se umezesc cu apă în prealabil. Suporturile neabsorbante (beton) se vor amorsa cu DURAZIV CONTACT.

Preparare și aplicare

Conținutul unui sac se presară în cca. 5 litri apă curată, la temperatura obișnuită și se omogenizează folosind un mixer electric (bormașină cu amestecător). După un timp de așteptare de 3-5 minute se reamestecă. Dacă este necesar, se ajustează consistența prin adăugare de apă sau tinci. Materialul obținut se întinde pe perete folosind o gletieră de inox curată sau o mistrie, iar în cazul straturilor mai groase se nivelează cu un dreptar. După ce mortarul a început să piardă apa, se va uda prin stropire cu bidineaua, apoi se va drișcui folosind o drișcă de polistiren. După uscare, suprafața poate fi finisată cu hârtie abrazivă (glaspapier) cu finețea dorită. Praful rezultat va fi îndepărtat cu o perie, înainte de aplicarea straturilor ulterioare. Mortarul proaspăt se poate curăța cu apă, iar cel solidificat se îndepărtează mecanic.

Asigurarea calității

Calitatea produsului este asigurată prin încercări inițiale de tip și prin verificări permanente în laboratorul DURAZIV și în institutele autorizate din țară. Sistemul de management al calității este certificat și evaluat periodic de către organismul de certificare TÜV Hessen având ca referință SR EN ISO 9001 „Sisteme de management al calității. Cerințe.”.



Consum orientativ:	Ambalare:	Depozitare:	Termen de valabilitate:
între 1-2 kg/m ² , în funcție de denivelările suportului	saci de 25 kg	în spații acoperite, fără expunere la ploaie sau soare	12 luni de la data fabricației înscrisă pe ambalaj


Date tehnice

Proporția amestecului	cca.5 litri apă/25 kg praf
Țimp de maturare	5 minute
Țimp de punere în operă	≈ 3-4 ore
Temperatura de punere în operă	+5°C... +30°C
Rezistență la temperatură	-30°C... +70°C
Destinație	GP: mortar de uz general
Clasa de rezistență la foc (SR EN13501-1)	A1: produs incombustibil
Rezistența la compresiune (SR EN 1015-11)	CS 4 (≥ 6N/mm ²)
Permeabilitatea la vapori (SR EN 1015-10)	> 0,083 x 10 ⁻¹⁵ kg/m.s.Pa
Absorbția de apă prin capilaritate	W2 (cca. 0,18 kg/m ² min ^{0,5})
Aderența la beton (SR EN 1015-12)	≥ 0,3 N/mm ² FP:B
Clasa (SR EN 998-1)	GP A1 CS4 W2 Aderență 03 FP:B

Pentru informații complete și actualizate este necesară consultarea fișei tehnice de produs valabilă la data folosirii acestuia. Indicațiile și prescripțiile cuprinse în fișa tehnică de produs stabilesc limitele de utilizare a produsului și nu pot înlocui calificarea și pregătirea executantului lucrării. Producătorul garantează performanțele produsului, dar nu poate influența condițiile și modul de utilizare. Folosirea produsului impune confirmarea de către utilizator, prin aplicații practice, a faptului că este sau nu adecvat utilizării avute în vedere și asumarea întregii responsabilități ce poate deriva din folosirea acestuia.

Încadrarea în clasa produselor chimice

<p>GHS 05</p>  <p>Pericol</p>	<p>Pericole și precauții la utilizare, conform Regulamentului CE 1272/2008</p>
	<p>Fraze de pericol:</p> <p>H318 - Provoacă leziuni oculare grave. H315 - Provoacă iritarea pielii. H317 - Poate provoca o reacție alergică a pielii. H335 - Poate provoca iritarea căilor respiratorii.</p>
<p>GHS 07</p>  <p>Atenție</p>	<p>Fraze de precauție:</p> <p>P102 - A nu se lăsa la îndemâna copiilor. P264 - Spălați-vă bine pe mâini după utilizare. P280 - Purtați mănuși de protecție și echipament de protecție a ochilor. P302+P352+P332+P313 - În caz de contact cu pielea, spălați cu multă apă și săpun. În caz de iritare a pielii, consultați medicul. P305+P351+P338+P337+P313 - În caz de contact cu ochii, clătiți cu atenție cu multă apă timp de mai multe minute. Scoateți lentilele de contact, dacă este cazul. Continuați să clătiți. Dacă iritarea ochilor persistă, consultați medicul. P261 - Evitați să inspirați praful. P304+P340+P312 - În caz de inhalare, transportați victima la aer liber și mențineți-o în stare de repaus într-o poziție controlabilă pentru respirație. Sunați la un centru de informare toxicologică sau un medic, dacă nu vă simțiți bine. P501 - Aruncați conținutul/ambalajul în locuri special amenajate pentru depozitarea deșeurilor, în conformitate cu legislația în vigoare.</p>
	<p>Producătorul are certificat sistemul de management integrat calitate-mediu cu TÜV Hessen.</p>

 11 SR EN 998-1	<p>Produs de DURAZIV SRL Str. Fagulului nr. 21, Popești-Leordeni, 077160 Jud. Ilfov, România Tel.: 021.361.53.46/47; Fax: 021.361.53.48 E-mail: office@duraziv.ro; www.duraziv.ro</p>
---	--