

DURAZIV LM 73

ȘAPĂ AUTONIVELANTĂ PENTRU TRAFIC MEDIU, ADITIVATĂ CU KAUCIUC®

Parchet laminat, mochetă, linoleum

Indicații

- În grosimi de 2-10 mm, realizează suprafețe perfect netede pe pardoseli
- Recomandată înaintea montării de mochetă, linoleum sau parchet laminat
- Se poate aplica doar la interior și nu este recomandat pentru parchet clasic din lemn masiv.
- Aderență sporită prin aditivare cu cauciuc sintetic
- Prin aditivarea cu fibre, reduce riscul de apariție a fisurilor sau exfolierilor



Domeniul de aplicare

DURAZIV LM73 este un mortar pe bază de ciment cu priză rapidă, cu proprietăți autonivelante în strat de 2-10 mm, recomandat pentru:

- nivelarea suprafeței pardoselilor în vederea aplicării de parchet laminat, covoare de PVC, linoleum, mochetă sau pozării de plăci ceramice.

Șapa autonivelantă poate fi aplicată peste orice suport absorbant, preferabil beton cu o vechime mai mare de 3 luni, cu umiditate mai mică de 3%, neexpus la vibrații și tensiuni.

Aplicare

Pregătirea suportului (ATENȚIE ! Această etapă este foarte importantă!)

Suportul trebuie să fie lipsit de substanțe antiaderente (praf, uleiuri, bitum), să fie solid și rezistent (să nu sune a gol, să nu fie sfărâmișos, la ciocănire sau la zgâriere să nu se desprindă particule mari). Clasa recomandată de șapă suport este minim B200 (echivalent cu standardul C20/25).

Denivelările mici și găurile de până la 40 mm se repară folosind mortarul rapid de reparații DURAZIV PM 47. Fisurile, dacă există, se largesc apoi se umplu și se nivelează folosind DURAZIV PM 47.

Este obligatorie amorsarea suportului până la saturatie, folosind amorsa penetrantă specială pentru șape DURAZIV IP 70 nediluată. Se vor aplica unul sau mai multe straturi de amorsă, în funcție de absorbanta suportului.

Se așteaptă min. 4-5 ore până la uscarea completă a amorsei, dar este de preferat ca șapa autonivelantă să se aplice a doua zi după ce s-a amorsat suportul.

Preparare și aplicare

Conținutul unui sac întreg se presară în 5,5-6 litri de apă curată, la temperatura obișnuită. Nu se vor prepara jumătăți de sac sau cantități parțiale. Se omogenizează folosind un mixer electric (bormașină cu amestecător), reglat la turație mică.

După un timp de așteptare de cca. 3 - 5 minute se reomogenizează.

Se va urmări ca mortarul preparat să aibă un aspect omogen, de culoare gri. În cazul supradozajului de apă se va observa la suprafața acestuia separarea unei spume consistente de culoare albă, caz în care se va proceda la adăugarea de produs pulbere și la remixare pentru a restabili echilibrul pastei.

Mortarul fluid obținut se aplică în zig-zag peste suport, în fășii de cca. 20 cm lățime, într-o grosime de maxim 10 mm. Grosimea medie recomandată pentru stratul de șapă autonivelantă este de 5 mm. În zonele mai greu accesibile, mortarul va fi întins cu o gletieră sau cu o mistrie cu dinți subțiri. Peste stratul proaspăt întins se trece cu o rolă cu dinți, cu rol de deaerare. Se vor lua măsuri pentru protejarea stratului de mortar neîntărit împotriva soarelui sau a căldurii excesive și se va evita formarea de curenți de aer care pot duce la uscarea forțată și, implicit, la fisurarea șapei.

Șapa devine circulantă pentru trafic ușor după cca. 12 ore; acoperirea cu covoare PVC, mochetă sau parchet laminat se poate face după cca. 72 ore.

Asigurarea calității

Calitatea produsului este asigurată prin încercări inițiale de tip și prin verificări permanente în laboratorul DURAZIV și în institutele autorizate din țară. Sistemul de management al calității este certificat și evaluat periodic de către organismul de certificare TÜV Hessen având ca referință SR EN ISO 9001 „Sisteme de management al calității. Cerințe.”.



Consum orientativ:	Ambalare:	Depozitare:	Termen de valabilitate:
cca. 1,5 kg/m ² x mm	saci de 25 kg	în spații acoperite, fără expunere la ploaie sau soare	12 luni de la data fabricației înscrisă pe ambalaj


Date tehnice

Proporția amestecului	5,5-6 l apă/25 kg pulbere
Timp de maturare	3-5 minute
Timp de punere în operă	≈ 25-30 minute
Temperatura de punere în operă	+5°C... +30°C
Circulabilă, după	cca. 12 ore
Rezistență maximă, după	28 de zile
Rezistență la încovoiere (SR EN 13892-2)	≥ 6 N/mm ²
Rezistență la compresiune (SR EN 13892-2)	≥ 22 N/mm ²
Aderență la suport (SR EN 13408)	≥ 9 N/mm ²
Întindere (SR EN 12706)	14 ± 2 cm
Contractie la uscare (SR EN 13872)	< 2,0 mm/m
Clasificarea conform SR EN 13813	CT-C22-F6-B09

Pentru informații complete și actualizate este necesară consultarea fișei tehnice de produs valabilă la data folosirii acestuia. Indicațiile și prescripțiile cuprinse în fișa tehnică de produs stabilesc limitele de utilizare a produsului și nu pot înlocui calificarea și pregătirea executantului lucrării. Producătorul garantează performanțele produsului, dar nu poate influența condițiile și modul de utilizare. Folosirea produsului impune confirmarea de către utilizator, prin aplicații practice, a faptului că este sau nu adecvat utilizării avute în vedere și asumarea întregii responsabilități ce poate deriva din folosirea acestuia.

Încadrarea în clasa produselor chimice

<p>GHS 05</p>  <p>Pericol</p> <p>GHS 07</p>  <p>Atenție</p>	<p>Pericole și precauții la utilizare, conform Regulamentului CE 1272/2008</p>
	<p>Fraze de pericol:</p> <p>H318 - Provoacă leziuni oculare grave. H315 - Provoacă iritarea pielii. H317 - Poate provoca o reacție alergică a pielii. H335 - Poate provoca iritarea căilor respiratorii.</p> <p>Fraze de precauție:</p> <p>P102 - A nu se lăsa la îndemâna copiilor. P264 - Spălați-vă bine pe mâini după utilizare. P280 - Purtați mănuși de protecție și echipament de protecție a ochilor. P302+P352+P332+P313 - În caz de contact cu pielea, spălați cu multă apă și săpun. În caz de iritare a pielii, consultați medicul. P305+P351+P338+P337+P313 - În caz de contact cu ochii, clătiți cu atenție cu multă apă timp de mai multe minute. Scoateți lentilele de contact, dacă este cazul. Continuați să clătiți. Dacă iritarea ochilor persistă, consultați medicul. P261 - Evitați să inspirați praful. P304+P340+P312 - În caz de inhalare, transportați victima la aer liber și mențineți-o în stare de repaus într-o poziție controlabilă pentru respirație. Sunați la un centru de informare toxicologică sau un medic, dacă nu vă simțiți bine. P501 - Aruncați conținutul/ambalajul în locuri special amenajate pentru depozitarea deșeurilor, în conformitate cu legislația în vigoare.</p> <p>Producătorul are certificat sistemul de management integrat calitate-mediu cu TÜV Hessen.</p>

 09 SR EN 13813-1	<p>Produs de DURAZIV SRL Str. Fagului nr. 21, Popești-Leordeni, 077160 Jud. Ilfov, România Tel.: 021.361.53.46/47; Fax: 021.361.53.48 E-mail: office@duraziv.ro; www.duraziv.ro</p>
---	--